



Como criar uma
assinatura com
certificação digital

MOSTRATEC

Abra o documento
no Adobe Acrobat



Ferramentas FUNDAÇÃO ESCOL... x

1 / 2 100%

itário

MOSTRA INTERNACIONAL DE CIÊNCIA E TECNOLOGIA - MOSTRATEC

CONTRATO DE CONVIVÊNCIA, RESPONSABILIDADE E PUBLICIDADE

Em consonância com a nova Lei Geral de Proteção de Dados (Lei nº 13.709/2018), este documento deve ser preenchido e assinado por todos os envolvidos com o projeto:

- pelo orientador do projeto (e coorientador, se houver);
- por todos os alunos finalistas do projeto (apenas para Ensino Fundamental, EJA, Ensino Médio e Técnico): alunos da Educação Infantil serão representados por seus responsáveis.
- pelos responsáveis de todos os alunos menores de 18 anos.

São válidas também assinaturas com certificação digital.

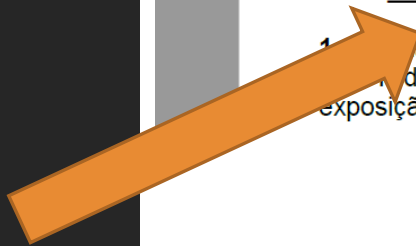
Título do Projeto: _____

País: _____ **Nº do Estande:** _____ **Nº do ID:** _____

Regras de convivência:

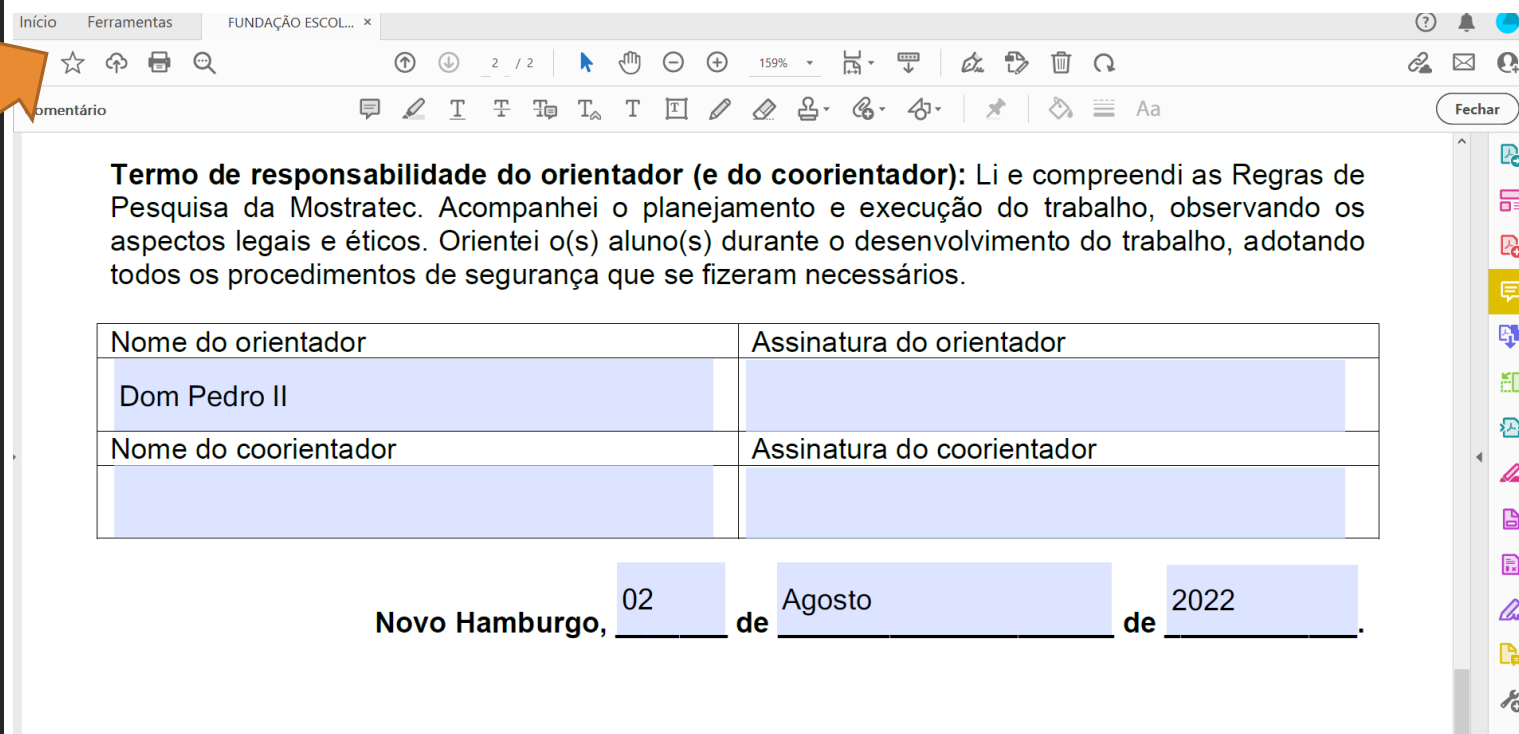
1. Todos os participantes da Mostratec deverão seguir OBRIGATORIAMENTE as regras de exposição definidas pela feira, disponíveis em mostratec.com.br/regras-de-exposicao.

Preencha o documento com os
dados diretamente no computador



Depois de
finalizado o
preenchimento

Acesse o menu
Ferramentas



Início Ferramentas FUNDAÇÃO ESCOL... x

2 / 2 159%

Comentário

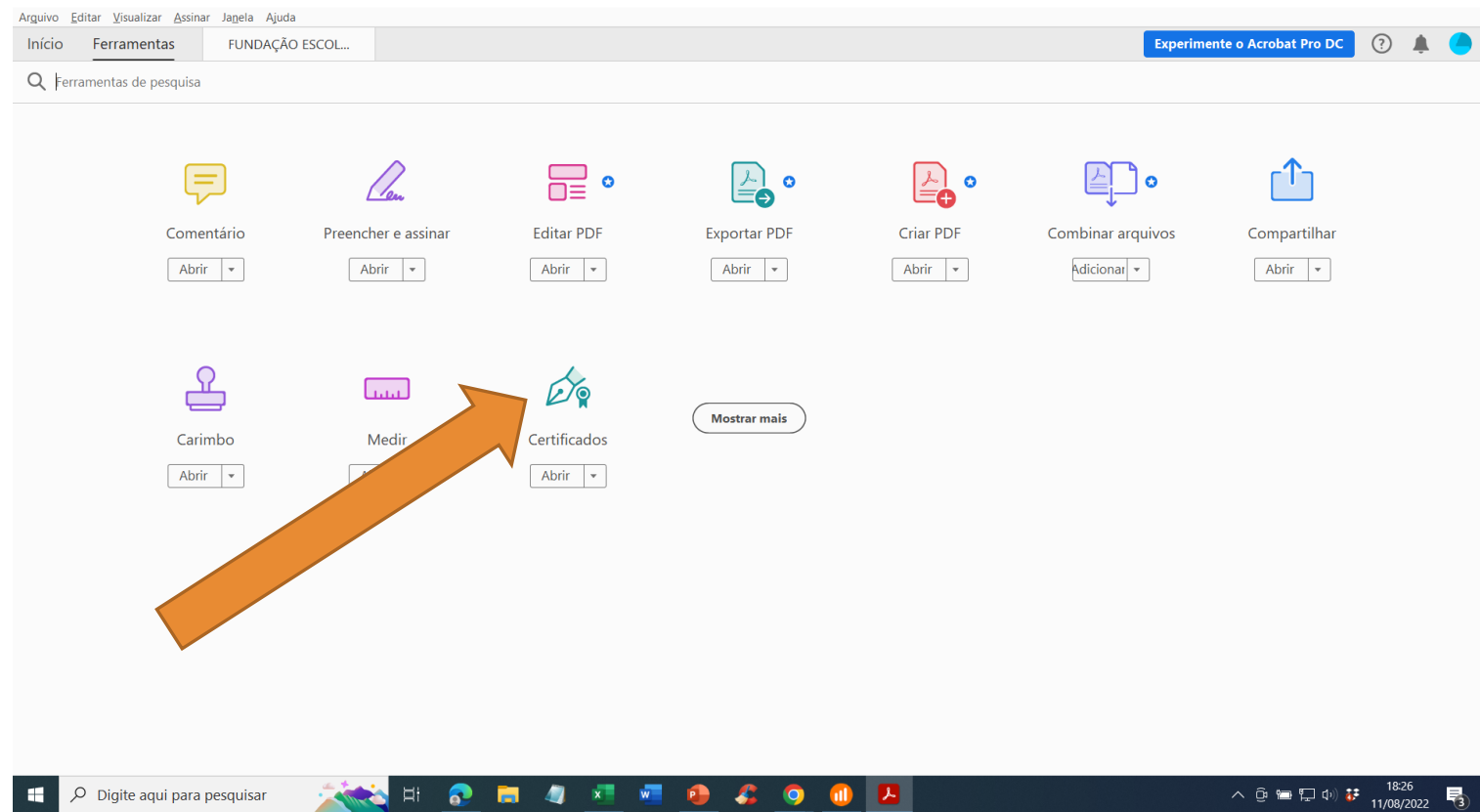
Termo de responsabilidade do orientador (e do coorientador): Li e compreendi as Regras de Pesquisa da Mostratec. Acompanhei o planejamento e execução do trabalho, observando os aspectos legais e éticos. Orientei o(s) aluno(s) durante o desenvolvimento do trabalho, adotando todos os procedimentos de segurança que se fizeram necessários.

Nome do orientador	Assinatura do orientador
Dom Pedro II	
Nome do coorientador	Assinatura do coorientador

Novo Hamburgo, 02 de Agosto de 2022.

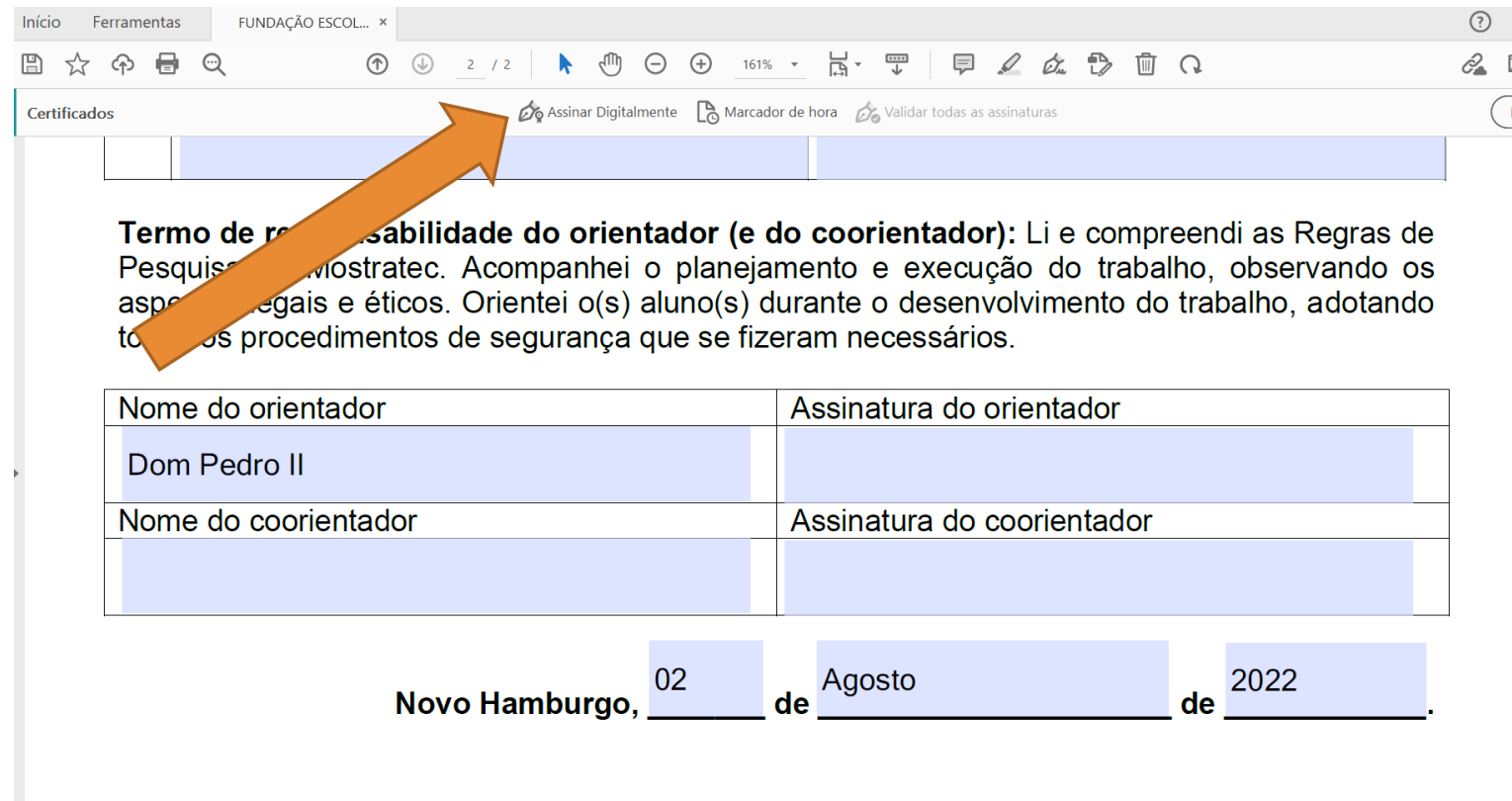
Depois de
finalizado o
preenchimento

Clique em Certificados



Clique em
Assinar Digitalmente

Vai aparecer uma mensagem
pedindo para definir qual a área da
assinatura.



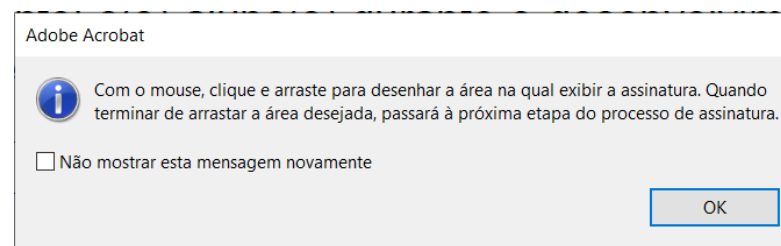
Início Ferramentas FUNDAÇÃO ESCOL... x

Certificados Assinar Digitalmente Marcador de hora Validar todas as assinaturas

Termo de responsabilidade do orientador (e do coorientador): Li e compreendi as Regras de Pesquisa do Proimstratec. Acompanhei o planejamento e execução do trabalho, observando os aspectos legais e éticos. Orientei o(s) aluno(s) durante o desenvolvimento do trabalho, adotando todos os procedimentos de segurança que se fizeram necessários.

Nome do orientador	Assinatura do orientador
Dom Pedro II	
Nome do coorientador	Assinatura do coorientador

Novo Hamburgo, 02 de Agosto de 2022.



Adobe Acrobat

i Com o mouse, clique e arraste para desenhar a área na qual exibir a assinatura. Quando terminar de arrastar a área desejada, passará à próxima etapa do processo de assinatura.

Não mostrar esta mensagem novamente

OK

Arguivo Editar Visualizar Assinar Janela Ajuda

Início Ferramentas FUNDAÇÃO ESCOL... x

161%

Certificados Assinar Digitalmente Marcador de hora Validar todas as assinaturas Fechar

Termo de responsabilidade do orientador (e do coorientador): Li e compreendi as Regras de Pesquisa da Mostratec. Acompanhei o planejamento e execução do trabalho, observando os aspectos legais e éticos. Orientei o(s) aluno(s) durante o desenvolvimento do trabalho, adotando todos os procedimentos de segurança que se fizeram necessários.

Nome do orientador	Assinatura do orientador
Dom Pedro II	
Nome do coorientador	Assinatura do coorientador

Novo Hamburgo, 02 de Agosto de 2022.

Digite aqui para pesquisar

18:30 11/08/2022

Clique e arraste na área onde a assinatura deve ser exibida.

Se o seu computador já possui assinaturas digitais cadastradas, selecione qual delas deve ser usada.

Se não há assinaturas cadastradas, clique em Configurar nova ID digital

Assinar com uma ID digital

Escolha a ID digital que você deseja usar para assinar:

Atualizar

Exibir detalhes

Exibir detalhes

Configurar nova ID digital Cancelar Continuar

Todas as possibilidades são aceitas.

É mais comum os usuários não terem *smart card*, *token*, ou arquivo que contenha uma ID digital.

Neste caso, clique em Criar nova ID digital

Em seguida clique em Salvar no Windows Certificate Store

Configurar ID digital para assinatura

As ID digitais mais seguras são geradas por autoridades de certificação confiáveis e têm como base dispositivos seguros, como smart cards ou tokens.

Também é possível criar uma nova ID digital, mas o nível de garantia da identidade será baixo.

Selecione o tipo de ID digital:

- Usar um dispositivo de criação de assinatura**
Configure um smart card ou token conectado ao computador
- Usar uma ID digital de um arquivo**
Importe uma ID digital já existente como um arquivo
- Criar nova ID digital**
Crie a sua ID digital autoassinada

Cancelar Continuar

Selecionar o destino da nova ID digital

As IDs digitais são geradas por provedores confiáveis que garantem a validade da identidade. Uma ID autoassinada pode não fornecer o mesmo nível de garantia e pode não ser

verifique com os seus destinatários se esta é uma forma de autenticação aceitável.

- Salvar para arquivo**
Salve a ID digital em um arquivo no computador
- Salvar no Windows Certificate Store**
Salve a ID digital no Apple Keychain para compartilhá-la com outros aplicativos

? Voltar Continuar

Preencha os campos

Nome

Unidade organizacional
(qual setor?)

Nome da organização
(qual empresa?)

Endereço de email
(se for aluno ou professor,
use preferencialmente o
email cadastrado no portal
Mostratec Digital)

Não é necessário alterar nenhuma
configuração

Depois, clique em Salvar

Criar ID digital autoassinada ✕

Insira as informações de identidade a serem usadas para criar a ID digital autoassinada.

Indivíduos não fornecem uma garantia de que as informações de identidade são válidas. Por este motivo, elas podem não ser aceitas em alguns casos.

Nome: Dom Pedro II

Unidade organizacional: Laboratório 2

Nome da organização: Escola ABC

Endereço de email: dom_pedro_2@gmail.com

País/região: BR - BRASIL

Algoritmo da chave: RSA de 2048 bits

Usar ID digital para: Assinaturas digitais




ⓘ Voltar Salvar

Selecione a ID digital que você criou

Depois, clique em Continuar

Assinar com uma ID digital ✕

Escolha a ID digital que você deseja usar para assinar: Atualizar

-  **Dom Pedro II** (ID digital do Windows)
Emitido por: Dom Pedro II, Expira em: 2027.08.11 Exibir detalhes
-  Exibir detalhes
-  Exibir detalhes

? Configurar nova ID digital Cancelar Continuar

Esta forma já é aceita.

Se você desejar personalizar a aparência da assinatura com elementos gráficos, clique em Criar.

MUITO IMPORTANTE:
Nunca marque essa opção, pois ela inviabiliza que outras pessoas incluam suas assinaturas digitais.

Faça a revisão clicando em Revisar

Assinar como "Dom Pedro II" ✕

Aparência Texto padrão ▼ Criar

Dom Pedro II Assinado de forma digital por Dom Pedro II
Dados: 2022.08.11 18:51:04 -03'00'

Bloquear o documento depois de assinar Exibir detalhes do certificado

Revise o conteúdo do documento que pode interferir na assinatura Revisar

Voltar Assinar

Depois de revisado o documento:

Clique em Assinar.

Será necessário salvar o arquivo com outro nome.

Ao final desse processo, o documento está assinado com certificação digital.

Inicio Ferramentas FUNDAÇÃO ESCOL... x


Certificados Assinar Digitalmente Marcador de hora Validar todas as assinaturas Fechar

Termo de responsabilidade do orientador (e do coorientador): Li e compreendi as Regras de Pesquisa da Mostratec. Acompanhei o planejamento e execução do trabalho, observando os aspectos legais e éticos. Orientei o(s) aluno(s) durante o desenvolvimento do trabalho, adotando todos os procedimentos de segurança que se fizeram necessários.

Nome do orientador	Assinatura do orientador
Dom Pedro II	Dom Pedro II Assinado de forma digital por Dom Pedro II Dados: 2022.08.11 18:59:55 -03'00'
Nome do coorientador	Assinatura do coorientador

Novo Hamburgo, 02 de Agosto de 2022.

O documento está devidamente assinado com certificação digital



É POSSÍVEL ENVIAR ESSE ARQUIVO PARA O PRÓXIMO FINALISTA OU PROFESSOR ASSINAR



A ASSINATURA ESTÁ VINCULADA A UM COMPUTADOR. SE FOR NECESSÁRIO ASSINAR DIGITALMENTE UM DOCUMENTO EM OUTRO DISPOSITIVO, É PRECISO REALIZAR ESTE PROCESSO NOVAMENTE.



SE FOR PRECISO ASSINAR DIGITALMENTE OUTROS DOCUMENTOS NO MESMO DISPOSITIVO, A ASSINATURA JÁ ESTARÁ SALVA.